

ÉTATS FINANCIERS

AU 31 DECEMBRE 2024


0801 05 04 04
www.bankalkaram.ma



بنك الكرم
BANK AL KARAM

PUBLICATION DES COMPTES SOCIAUX DE BANK AL KARAM AU 31 DECEMBRE 2024

بنك الكرم BANK AL KARAM



BILAN AU 31 DÉCEMBRE 2024		en milliers de DH	
ACTIF	31/12/2024	31/12/2023	
1. Valeurs en caisse, Banques centrales, Trésor public, Service des chèques postaux	129 028	88 281	
2. Créances sur les établissements de crédit et assimilés	41 003	47 890	
. A vue	41 003	47 890	
. A terme	-	-	
3. Créances sur la clientèle	801 667	594 142	
. Crédits et financements participatifs de trésorerie et à la consommation	106 921	117 798	
. Crédits et financements participatifs à l'équipement	279 756	154 145	
. Crédits et financements participatifs immobiliers	405 540	314 452	
. Autres crédits et financements participatifs	9 450	7 747	
5. Titres de transaction et de placement	-	-	
. Bons du Trésor et valeurs assimilées	-	-	
. Autres titres de créance	-	-	
. Certificats de Sukuks	-	-	
. Titres de propriété	-	-	
6. Autres actifs	75 374	43 048	
7. Titres d'investissement	-	-	
. Bons du Trésor et valeurs assimilées	-	-	
. Autres titres de créance	-	-	
. Certificats de Sukuks	-	-	
8. Titres de participation et emplois assimilés	277	277	
. Participation dans les entreprises liées	-	-	
. Autres titres de participation et emplois assimilés	277	277	
. Titres de Moudaraba et Moucharaka	-	-	
9. Créances subordonnées	-	-	
10. Dépôts d'investissement et Wakala Bil Istithmar placés	-	-	
11. Immobilisations données en crédit-bail et en location	-	-	
12. Immobilisations données en Ijara	-	-	
13. Immobilisations incorporelles	22 411	19 959	
14. Immobilisations corporelles	5 897	4 963	
Total de l'Actif	1 075 658	798 560	

PASSIF		31/12/2024		31/12/2023	
1. Banques centrales, Trésor public, Service des chèques postaux	-	-	-	-	-
2. Dettes envers les établissements de crédit et assimilés	90 000	90 000	90 000	90 000	90 000
. A vue	90 000	90 000	90 000	90 000	90 000
. A terme	-	-	-	-	-
3. Dépôts de la clientèle	136 082	76 243	136 082	76 243	76 243
. Comptes à vue créditeurs	104 192	56 696	104 192	56 696	56 696
. Comptes d'épargne	-	-	-	-	-
. Dépôts à terme	-	-	-	-	-
. Autres comptes créditeurs	31 890	19 547	31 890	19 547	19 547
4. Dettes envers la clientèle sur produits participatifs	4 383	2 620	4 383	2 620	2 620
5. Titres de créance émis	-	-	-	-	-
. Titres de créance négociables émis	-	-	-	-	-
. Emprunts obligataires émis	-	-	-	-	-
. Autres titres de créance émis	-	-	-	-	-
6. Autres passifs	220 350	165 277	220 350	165 277	165 277
7. Provisions pour risques et charges	554	478	554	478	478
8. Provisions réglementées	-	-	-	-	-
9. Subventions, fonds publics affectés et fonds spéciaux de garantie	-	-	-	-	-
10. Dettes subordonnées	-	-	-	-	-
11. Dépôts d'investissement et Wakala Bil Istithmar reçus	405 356	234 183	405 356	234 183	234 183
12. Ecarts de réévaluation	-	-	-	-	-
13. Réserves et primes liées au capital	-	-	-	-	-
14. Capital	550 000	520 000	550 000	520 000	520 000
15. Actionnaires. Capital non versé (-)	-	-	-	-	-
16. Report à nouveau (+/-)	-290 240	-257 466	-290 240	-257 466	-257 466
17. Résultats nets en instance d'affectation (+/-)	-	-	-	-	-
18. Résultat net de l'exercice (+/-)	-40 827	-32 774	-40 827	-32 774	-32 774
Total du Passif	1 075 658	798 560	1 075 658	798 560	798 560

HORS BILAN AU 31 DÉCEMBRE 2024		en milliers de DH	
	31/12/2024	31/12/2023	
ENGAGEMENTS DONNÉS			
1. Engagements de financement donnés en faveur d'établissements de crédit et assimilés	-	-	
2. Engagements de financement donnés en faveur de la clientèle	86 825	43 124	
3. Engagements de garantie d'ordre d'établissements de crédit et assimilés	-	-	
4. Engagements de garantie d'ordre de la clientèle	-	-	
5. Titres achetés à réméré	-	-	
6. Autres titres à livrer	-	-	
ENGAGEMENTS REÇUS			
7. Engagements de financement reçus d'établissements de crédit et assimilés	-	-	
8. Engagements de garantie reçus d'établissements de crédit et assimilés	25 049	-	
9. Engagements de garantie reçus de l'Etat et d'organismes de garantie divers	18 987	-	
10. Titres vendus à réméré	-	-	
11. Titres de Moucharaka et Moudaraba à recevoir	-	-	
12. Autres titres à recevoir	-	-	

COMPTE DE PRODUITS ET CHARGES		en milliers de DH	
	31/12/2024	31/12/2023	
I. PRODUITS D'EXPLOITATION BANCAIRE	26 790	19 498	
1. Intérêts, rémunérations et produits assimilés sur opérations avec les établissements de crédit	-	-	
2. Intérêts, rémunérations et produits assimilés sur opérations avec la clientèle	25 397	18 629	
3. Intérêts et produits assimilés sur titres de créance	-	-	
4. Produits sur titres de propriété ⁽¹⁾ et certificats de Sukuk	-	223	
5. Produits sur titres de Moudaraba et Moucharaka	-	-	
6. Produits sur immobilisations en crédit-bail et en location	-	-	
7. Produits sur immobilisations données en Ijara	-	-	
8. Commissions sur prestations de service	900	646	
9. Autres produits bancaires	492	-	
10. Transfert de charges sur dépôts d'investissement Wakala Bil Istithmar reçus	-	-	
II. CHARGES D'EXPLOITATION BANCAIRE	9 838	6 286	
11. Intérêts et charges sur opérations avec les établissements de crédit et assimilés	30	93	
12. Intérêts et charges sur opérations avec la clientèle	766	556	
13. Intérêts et charges assimilées sur titres de créance émis	-	-	
14. Charges sur titres de Moudaraba et Moucharaka	-	-	
15. Charges sur immobilisations en crédit-bail et en location	-	-	
16. Charges sur immobilisations données en Ijara	-	-	
17. Autres charges bancaires	211	142	
18. Transfert de produits sur dépôts d'investissement et Wakala Bil Istithmar reçus	8 831	5 495	
III. PRODUIT NET BANCAIRE	16 952	13 212	
19. Produits d'exploitation non bancaire	77	89	
20. Charges d'exploitation non bancaire	-	-	
IV. CHARGES GÉNÉRALES D'EXPLOITATION	58 150	48 216	
21. Charges de personnel	22 229	20 081	
22. Impôts et taxes	1 681	1 575	
23. Charges externes	27 857	22 080	
24. Autres charges générales d'exploitation	79	459	
25. Dotations aux amortissements et aux provisions des immobilisations incorporelles et corporelles	6 304	4 020	
V. DOTATIONS AUX PROVISIONS ET PERTES SUR CRÉANCES IRRECOURVABLES	1 753	1 541	
26. Dotations aux provisions pour créances et engagements par signature en souffrance	1 531	1 427	
27. Pertes sur créances irrécouvrables	-	-	
28. Autres dotations aux provisions	223	114	
VI. REPRISES DE PROVISIONS ET RÉCUPERATIONS SUR CRÉANCES AMORTIES	788	909	
29. Reprises de provisions pour créances et engagements par signature en souffrance	642	909	
30. Récupérations sur créances amorties	-	-	
31. Autres reprises de provisions	146	-	
VII. RÉSULTAT COURANT	-42 087	-35 548	
32. Produits non courants	1 341	2 831	
33. Charges non courantes	10	1	
VIII. RÉSULTAT AVANT IMPÔTS	-40 757	-32 718	
34. Impôts sur les résultats	71	56	
IX. RÉSULTAT NET DE L'EXERCICE	-40 827	-32 774	
TOTAL PRODUITS	28 996	23 326	
TOTAL CHARGES	69 823	56 100	
RÉSULTAT NET DE L'EXERCICE	-40 827	-32 774	

(1) autres que Moucharaka et Moudaraba

ÉTAT DES SOLDES DE GESTION DU 01/01/2024 AU 31/12/2024		en milliers de DH	
	31/12/2024	31/12/2023	
1. (+) Intérêts et produits assimilés	-	-	
2. (-) Intérêts et charges assimilées	-	-	
MARGE D'INTÉRÊT	-	-	
3. (+) Produits sur financements participatifs	25 397	18 629	
4. (-) Charges sur financements participatifs	-796	-649	
MARGE SUR FINANCEMENTS PARTICIPATIFS ⁽¹⁾	24 601	17 980	
5. (+) Produits sur immobilisations en crédit-bail et location	-	-	
6. (-) Charges sur immobilisations en crédit-bail et location	-	-	
Résultat des opérations de crédit-bail et location	-	-	
7. (+) Produits sur immobilisations données en Ijara	-	-	
8. (-) Charges sur immobilisations données en Ijara	-	-	
Résultat des opérations d'Ijara ⁽¹⁾	-	-	
9. (+) Commissions perçues	900	646	
10. (-) Commissions servies	-	-	
Marge sur commissions ⁽¹⁾	900	646	
11. (+) Résultat des opérations sur titres de transaction	-	-	
12. (+) Résultat des opérations sur titres de placement	-	223	
13. (+) Résultat des opérations de change	-	-	
Résultat des opérations de marché ⁽¹⁾	-	223	
14. (+/-) Résultat des opérations sur titres de Moudaraba et Moucharaka	-	-	
15. (+) Divers autres produits bancaires	492	-	
16. (-) Diverses autres charges bancaires	-211	-142	
(+/-) PART DES TITULAIRES DE COMPTES DE DÉPÔTS D'INVESTISSEMENT ET DES MOUWAKIL	-8 831	-5 495	
PRODUIT NET BANCAIRE	16 952	13 212	
17. (+) Résultat des opérations sur immobilisations financières ⁽²⁾	-	-	
18. (+) Autres produits d'exploitation non bancaire	77	89	
19. (-) Autres charges d'exploitation non bancaire	-	-	
20. (-) Charges générales d'exploitation	-58 150	-48 216	
RÉSULTAT BRUT D'EXPLOITATION	-41 121	-34 915	
21. (+/-) Dotations nettes des reprises aux provisions pour créances et engagements par signature en souffrance	-889	-519	
22. (+/-) Autres dotations nettes des reprises aux provisions	-77	-114	
RÉSULTAT COURANT	-42 087	-35 548	
RÉSULTAT NON COURANT	1 330	2 830	
23. (-) Impôts sur les résultats	-71	-56	
RÉSULTAT NET DE L'EXERCICE	-40 827	-32 774	

(1) Ces agrégats s'entendent avant déduction de la quote-part des titulaires de comptes de DI

(2) autres que Moudaraba et Moucharaka

PUBLICATION DES COMPTES SOCIAUX DE BANK AL KARAM AU 31 DECEMBRE 2024

بنك الكرم BANK AL KARAM



ÉTAT DES SOLDES DE GESTION (Suite) DU 01/01/2024 AU 31/12/2024

en milliers de DH

II - CAPACITÉ D'AUTOFINANCEMENT	31/12/2024	31/12/2023
(+) RÉSULTAT NET DE L'EXERCICE	-40 827	-32 774
24. (+) Dotations aux amortissements et aux provisions des immobilisations incorporelles et corporelles	6 304	4 020
25. (+) Dotations aux provisions pour dépréciation des immobilisations financières ⁽¹⁾	-	-
26. (+) Dotations aux provisions pour risques généraux	28	14
27. (+) Dotations aux provisions réglementées	-	-
28. (+) Dotations non courantes	-	-
29. (-) Reprises de provisions ⁽¹⁾	-146	-
30. (-) Plus-values de cession des immobilisations incorporelles et corporelles	-	-
31. (+) Moins-values de cession des immobilisations incorporelles et corporelles	-	-
32. (-) Plus-values de cession des immobilisations financières ⁽¹⁾	-	-
33. (+) Moins-values de cession des immobilisations financières ⁽¹⁾	-	-
(+) CAPACITÉ D'AUTOFINANCEMENT	-34 641	-28 741
35. (-) Bénéfices distribués	-	-
(+) AUTOFINANCEMENT	-34 641	-28 741

(1) Autres que celles liées aux titres Moudaraba et Moucharaka

TABLEAU DES FLUX DE TRÉSORERIE AU 31 DÉCEMBRE 2024

en milliers de DH

	31/12/2024	31/12/2023
1. (+) Produits d'exploitation bancaire perçus	26 790	19 498
2. (+) Récupérations sur créances amorties	-	-
3. (+) Produits d'exploitation non bancaire perçus	1 418	2 919
4. (-) Charges d'exploitation bancaire versées	-10 737	-6 806
5. (-) Charges d'exploitation non bancaire versées	-	-
6. (-) Charges générales d'exploitation versées	-51 846	-44 196
7. (-) Impôts sur les résultats versés	-71	-56
I. FLUX DE TRÉSORERIE NETS PROVENANT DU COMPTE DE PRODUITS ET CHARGES	-34 446	-28 641
Variation des :		
8. (±) Créances sur les établissements de crédit et assimilés	6 887	-2 343
9. (±) Créances sur la clientèle	-207 525	-159 750
10. (±) Titres de transaction et de placement	-	10 589
11. (±) Autres actifs	-32 326	7 615
12. (±) Titres Moudaraba et Moucharaka	-	-
13. (±) Immobilisations données en crédit-bail et en location	-	-
14. (±) Immobilisations données en Ijara	-	-
15. (±) Dépôts d'investissement et Wakala Bil Istithmar placés auprès des EC et assimilés	-	-
16. (±) Dettes envers les établissements de crédit et assimilés	-	-
17. (±) Dépôts de la clientèle	59 839	-5 783
18. (±) Dettes envers la clientèle sur produits participatifs	1 762	1 887
19. (±) Titres de créance émis	-	-
20. (±) Autres passifs	55 073	35 284
II. SOLDE DES VARIATIONS DES ACTIFS ET PASSIFS D'EXPLOITATION	-116 289	-112 502
III. FLUX DE TRÉSORERIE NETS PROVENANT DES ACTIVITÉS D'EXPLOITATION (I + II)	-150 736	-141 143
21. (+) Produit des cessions d'immobilisations financières ⁽¹⁾⁽⁴⁾	-	-
22. (+) Produit des cessions d'immobilisations incorporelles et corporelles ⁽⁴⁾	-	-
23. (-) Acquisition d'immobilisations financières ⁽¹⁾	-	-
24. (-) Acquisition d'immobilisations incorporelles et corporelles	-9 691	-1 891
25. (+) Intérêts perçus ⁽⁴⁾	-	-
26. (+) Dividendes perçus ⁽⁴⁾	-	-
IV. FLUX DE TRÉSORERIE NETS PROVENANT DES ACTIVITÉS D'INVESTISSEMENT	-9 691	-1 891
27. (+) Subventions, fonds publics et fonds spéciaux de garantie reçus	-	-
28. (+) Emission de dettes subordonnées	-	-
29. (+) Dépôts d'investissement et Wakala Bil Istithmar reçus	171 174	32 004
30. (+) Emission d'actions	30 000	70 000
31. (-) Remboursement des capitaux propres et assimilés	-	-
32. (-) Dépôts d'investissement remboursés ⁽²⁾	-	-
33. (-) Intérêts versés ⁽⁴⁾	-	-
34. (-) Rémunérations versées sur DI et Wakala Bil Istithmar ⁽³⁾⁽⁴⁾	-	-
35. (-) Dividendes versés	-	-
V. FLUX DE TRÉSORERIE NETS PROVENANT DES ACTIVITÉS DE FINANCEMENT	201 174	102 004
VI. VARIATION NETTE DE LA TRÉSORERIE (III+ IV + V)	40 747	-41 029
VII. TRÉSORERIE À L'OUVERTURE DE L'EXERCICE	88 281	129 310
VIII. TRÉSORERIE À LA CLOTURE DE L'EXERCICE	129 028	88 281

(1) Autres que les titres de Moucharaka et Moudaraba

(2) Y compris IRR utilisés

(3) Y compris PER utilisés

(4) Autres que ceux découlant des flux de trésorerie nets provenant du compte de produits et charges

PRINCIPALES MÉTHODES D'ÉVALUATION APPLIQUÉES AU 31 DÉCEMBRE 2024

INDICATION DES MÉTHODES D'ÉVALUATION APPLIQUÉES PAR L'ÉTABLISSEMENT

Application des méthodes d'évaluation prévues par le plan comptable des établissements de crédit PCEC

Présentation des états de synthèse conformément aux prescriptions du PCEC

CRÉANCES SUR LA CLIENTÈLE AU 31 Décembre 2024

en milliers de DH

CRÉANCES	Secteur public	Secteur privé			Total 31/12/2024	Total 31/12/2023
		Entreprises financières	Entreprises non financières	Autre clientèle		
CRÉDITS ET FINANCEMENTS PARTICIPATIFS DE TRÉSORERIE		0	45 550	0	45 550	60 799
- Comptes à vue débiteurs						
- Créances commerciales sur le Maroc						
- Crédits à l'exportation						
- Autres crédits de trésorerie						
- Salam						
- Autres financements participatifs de trésorerie			45 550		45 550	60 799
CRÉDITS ET FINANCEMENTS PARTICIPATIFS À LA CONSOMMATION		0	0	61 371	61 371	56 999
- Crédits à la consommation						
- Mourabaha à la consommation						
- Mourabaha pour donneur d'ordre à la consommation				61 371	61 371	56 999
CRÉDITS ET FINANCEMENTS PARTICIPATIFS À L'ÉQUIPEMENT		0	253 848	25 908	279 756	154 144
- Crédits à l'équipement						
- Mourabaha à l'équipement						
- Mourabaha pour donneur d'ordre à l'équipement			253 848	25 908	279 756	154 144
- Autres financements participatifs à l'équipement						
CRÉDITS ET FINANCEMENTS PARTICIPATIFS IMMOBILIERS		0	0	405 540	405 540	314 452
- Crédits immobiliers						
- Mourabaha immobilière						
- Mourabaha pour donneur d'ordre immobilière				405 540	405 540	314 452
- Autres financements participatifs immobiliers						
AUTRES CRÉDITS ET FINANCEMENTS PARTICIPATIFS						
CRÉANCES ACQUISES PAR AFFACTURAGE						
INTÉRÊTS COURUS À RECEVOIR						
CRÉANCES EN SOUFFRANCE			5 738	3 680	9 417	7 747
- Créances pré-douteuses			3 662	3 113	6 775	5 075
- Dont créances pré-douteuses sur financements participatifs			3 662	3 113	6 775	5 075
- Créances douteuses			0	527	527	1 220
- Dont créances douteuses sur financements participatifs			0	527	527	1 220
- Créances compromises			2 076	40	2 116	1 453
- Dont créances compromises sur financements participatifs			2 076	40	2 116	1 453
TOTAL	0	0	305 136	496 499	801 634	594 142

CRÉANCES SUR LES ÉTABLISSEMENTS DE CRÉDIT ET ASSIMILÉS AU 31 DÉCEMBRE 2024

en milliers de DH

CRÉANCES	Bank Al-Maghrib, Trésor Public et Service des Chèques Postaux	Banques au Maroc	Autres établissements de crédit et assimilés au Maroc	Établissements de crédit à l'étranger	Total 31/12/2024	Total 31/12/2023
COMPTES ORDINAIRES DÉBITEURS	114 286	41 003	-	-	155 289	124 747
VALEURS REÇUES EN PENSION						
- au jour le jour						
- à terme						
PRÊTS DE TRÉSORERIE						
- au jour le jour						
- à terme						
PRÊTS FINANCIERS						
CRÉANCES SUR FINANCEMENTS PARTICIPATIFS						
- Salam						
- Autres financements participatifs						
AUTRES CRÉANCES (y compris Hamish Al Jiddiya)						
INTÉRÊTS COURUS À RECEVOIR						
CRÉANCES EN SOUFFRANCE						
- Dont créances en souffrance sur financements participatifs						
TOTAL	114 286	41 003	-	-	155 289	124 747

PUBLICATION DES COMPTES SOCIAUX DE BANK AL KARAM AU 31 DECEMBRE 2024

بنك الكرم BANK AL KARAM




TABLEAU DE VARIATION DES BIENS ACQUIS DANS LE CADRE DE FINANCEMENTS PARTICIPATIFS DU 01 JANVIER AU 31 DÉCEMBRE 2024

en milliers de DH

Biens	Montant brut au début de l'exercice	Montant des acquisitions ou transferts au cours de l'exercice	Montant des cessions au cours de l'exercice		Montant brut à la fin de l'exercice	Provisions					Montant net à la fin de l'exercice	
			Exploitation bancaire	Exploitation non bancaire (1)		Montant des provisions au début de l'exercice	Dotation au titre de l'exercice	Montant des reprises sur biens sortis	Montant des reprises sur biens en stocks	Cumul à la fin de l'exercice		
BIENS ACQUIS - MOURABAHA												
- Biens mobiliers												
- Biens immobiliers												
BIENS ACQUIS - MOURABAHA POUR DONNEUR D'ORDRE	9 889	407 452	404 952	-	12 388	-	-	-	-	-	-	12 388
- Biens mobiliers	343	179 619	179 962	-	-	-	-	-	-	-	-	-
- Biens immobiliers	9 546	227 833	224 990	-	12 388	-	-	-	-	-	-	12 388
BIENS ACQUIS - SALAM												
BIENS ACQUIS - AUTRES FINANCEMENTS PARTICIPATIFS												
TOTAL	9 889	407 452	404 952	-	12 388	-	-	-	-	-	-	12 388

DÉTAIL DES AUTRES ACTIFS AU 31 DÉCEMBRE 2024

en milliers de DH

RUBRIQUE	MONTANT
Débiteurs divers	58 750
- Sommes dues par l'Etat	25 806
- Sommes dues par les organismes de prévoyance	
- Sommes diverses dues par le personnel	57
- Comptes clients de prestations non bancaire	
- Divers autres débiteurs	32 887
Biens acquis dans le cadre des financements participatifs	12 388
Charges à répartir sur plusieurs exercices	2 867
Produits à recevoir et charges constatées d'avance	1 348
Comptes transitoires ou d'attente débiteurs	21
TOTAL	75 374

TITRES DE PARTICIPATION ET EMPLOIS ASSIMILÉS AU 31 DÉCEMBRE 2024

en milliers de DH

Dénomination de la société émettrice	Secteur d'activité	Capital social	Participation au capital en %	Prix d'acquisition global	Valeur comptable nette	Extrait des derniers états de synthèse de la société émettrice			Produits inscrits au CPC de l'exercice
						Date de clôture de l'exercice	Situation nette	Résultat net	
PARTICIPATIONS DANS LES ENTREPRISES LIÉES									
AUTRES TITRES DE PARTICIPATION ET EMPLOIS ASSIMILÉS									
GESTION DES FONDOS DE GARANTIE DES DÉPÔTS BANCAIRES	Gestion des fonds de garantie	4 374	4,54%	277	277				
TITRES DE MOUCHARAKA									
- Moucharaka fixe									
- Moucharaka dégressive									
TITRES DE MOUDARABA									
- Moudaraba restreinte									
- Moudaraba non restreinte									
TOTAL				277	277				

IMMOBILISATIONS INCORPORELLES ET CORPORELLES AU 31 DÉCEMBRE 2024

en milliers de DH

Nature	Montant brut au début de l'exercice	Montant des acquisitions au cours de l'exercice	Montant des cessions ou retraits au cours de l'exercice	Montant brut à la fin de l'exercice	Amortissements et/ou provisions				Montant net à la fin de l'exercice
					Montant des amortissements et/ou provisions au début de l'exercice	Dotation au titre de l'exercice	Montant des amortissements sur immobilisations sorties	Cumul	
IMMOBILISATIONS INCORPORELLES	40 496	7 950	220	48 226	-20 538	-5 278	-	-25 816	22 411
- Droit au bail	-	-	-	-	-	-	-	-	-
- Immobilisations en recherche et développement	-	-	-	-	-	-	-	-	-
- Autres immobilisations incorporelles d'exploitation	40 496	7 950	220	48 226	-20 538	-5 278	-	-25 816	22 411
- Immobilisations incorporelles hors exploitation	-	-	-	-	-	-	-	-	-
IMMOBILISATIONS CORPORELLES	14 846	2 752	790	16 807	-9 883	-1 027	-	-10 910	5 897
- Immeubles d'exploitation	-	-	-	-	-	-	-	-	-
. Terrain d'exploitation	-	-	-	-	-	-	-	-	-
. Immeubles d'exploitation. Bureaux	-	-	-	-	-	-	-	-	-
. Immeubles d'exploitation. Logements de fonction	-	-	-	-	-	-	-	-	-
- Mobilier et matériel d'exploitation	6 077	211	-	6 289	-5 953	-113	-	-6 066	222
. Mobilier de bureau d'exploitation	5 111	13	-	5 124	-5 043	-61	-	-5 104	20
. Matériel de bureau d'exploitation	789	138	-	927	-738	-40	-	-778	150
. Matériel Informatique	-	-	-	-	-	-	-	-	-
. Matériel roulant rattaché à l'exploitation	-	-	-	-	-	-	-	-	-
. Autres matériels d'exploitation	177	60	-	237	-172	-12	-	-184	52
- Autres immobilisations corporelles d'exploitation	8 769	2 540	790	10 519	-3 930	-914	-	-4 844	5 675
- Immobilisations corporelles hors exploitation	-	-	-	-	-	-	-	-	-
. Terrains hors exploitation	-	-	-	-	-	-	-	-	-
. Immeubles hors exploitation	-	-	-	-	-	-	-	-	-
. Mobiliers et matériel hors exploitation	-	-	-	-	-	-	-	-	-
. Autres immobilisations corporelles hors exploitation	-	-	-	-	-	-	-	-	-
TOTAL	55 342	10 702	1 010	65 034	-30 421	-6 305	-	-36 726	28 307


DETTES ENVERS LES ÉTABLISSEMENTS DE CRÉDIT AU 31 DÉCEMBRE 2024

en milliers de DH

DETTES	Établissements de crédit et assimilés au Maroc				Établissements de crédit à l'étranger	Total 31/12/2024	Total 31/12/2023
	Bank Al-Maghrib, Trésor Public et Service des Chèques Postaux	Banques au Maroc	Autres établissements de crédit et assimilés au Maroc				
COMPTES ORDINAIRES CRÉDITEURS		90 000				90 000	90 000
VALEURS DONNÉES EN PENSION							
- au jour le jour							
- à terme							
EMPRUNTS DE TRÉSORERIE							
- au jour le jour							
- à terme							
EMPRUNTS FINANCIERS							
DETTES SUR FINANCEMENTS PARTICIPATIFS							
- Mourabaha							
- Salam							
- Autres financements participatifs							
AUTRES DETTES (y compris Hamish Al Jiddiya)							
INTÉRÊTS COURUS À PAYER							
TOTAL		90 000	0	0		90 000	90 000

PUBLICATION DES COMPTES SOCIAUX DE BANK AL KARAM AU 31 DECEMBRE 2024

بنك الكرم BANK AL KARAM



DÉPÔTS DE LA CLIENTÈLE AU 31 DÉCEMBRE 2024 en milliers de DH

DÉPÔTS	Secteur public	Secteur privé			Total 31/12/2024	Total 31/12/2023
		Entreprises financières	Entreprises non financières	Autre clientèle		
COMPTES À VUE CRÉDITEURS	0	1 372	56 529	46 292	104 192	56 696
COMPTES D'ÉPARGNE						
DEPOTS À TERME						
AUTRES COMPTES CRÉDITEURS (y compris hamish al jiddiya)			1 980	33 573	35 554	21 777
INTÉRÊTS COURUS À PAYER						
TOTAL	-	1 372	58 509	79 865	139 746	78 473

DETTES ENVERS LA CLIENTÈLE SUR PRODUITS PARTICIPATIFS AU 31 DÉCEMBRE 2024 en milliers de DH

DETTES	Secteur public	Secteur privé			Total 31/12/2024	Total 31/12/2023
		Entreprises financières	Entreprises non financières	Autre clientèle		
DETTES ENVERS LA CLIENTÈLE SUR PRODUITS PARTICIPATIFS						
- Mourabaha ⁽¹⁾			2 113	2 269	4 383	2 620
- Salam						
- Autres financements participatifs						
TOTAL	0	0	2 113	2 269	4 383	2 620

(1) principalement les avances sur Mourabaha

TABLEAU DES MARGES CONSTATÉES D'AVANCE SUR MOURABAHA AU 31 DÉCEMBRE 2024

Biens	Montant brut au début de l'exercice	Marges sur opérations de l'exercice	Quote-part reprise en compte de résultat	Quote-part constatée en rémunération réservée	Quote-part de marge abandonnée (1)	Montant brut à la fin de l'exercice	Encours des créances Mourabaha à la fin de l'exercice
MARGES CONSTATÉES D'AVANCE - MOURABAHA AVEC LES ÉTABLISSEMENTS DE CRÉDIT ET ASSIMILÉS							
MARGES CONSTATÉES D'AVANCE - MOURABAHA AVEC LA CLIENTÈLE	106 908	72 075	25 397	1 805	-	151 781	801 667
- Mourabaha							
- Mourabaha pour donneur d'ordre	106 908	72 075	25 397	1 805		151 781	801 667
TOTAL	106 908	72 075	25 397	1 805	-	151 781	801 667

DÉTAIL DES AUTRES PASSIFS AU 31/12/2024 en milliers MAD

RUBRIQUE	MONTANT
Créditeurs divers	39 433
- Sommes dues à l'Etat	3 549
- Sommes dues aux organismes de prévoyance	1 349
- Sommes diverses dues aux actionnaires et associés.	1 022
- Sommes dues au personnel	4 954
- Fournisseurs de biens et services	24 028
- Divers autres Créditeurs	4 530
Charges à payer et produits constatés d'avance	178 457
Comptes transitoires ou d'attente créditeurs	2 461
TOTAL	220 350

PROVISIONS AU 31 DÉCEMBRE 2024 en milliers de DH

PROVISIONS	Encours 31/12/2023	Dotations	Reprises	Autres variations	Encours 31/12/2024
PROVISIONS, DEDUITES DE L'ACTIF, SUR :	6 537	1 531	642	-	7 425
Créances sur les établissements de crédit et assimilés (y compris FP*)					
Créances sur la clientèle (y compris FP*)	6 537	1 531	642		7 425
Titres de placement (y compris Certificats de Sukuk)					
Titres de participation et emplois assimilés					
Dépôts d'investissements et Wakala Bil Istithmar placés					
Immobilisations en crédit-bail et en location					
Immobilisations en Ijara					
Autres actifs					
PROVISIONS INSCRITES AU PASSIF	478	223	146	-	554
Provisions pour risques d'exécution d'engagements par signature					
Provisions pour risques sur créances sensibles					
Provisions pour risques de change					
Provisions pour risques généraux					
Provisions pour pensions de retraite et obligations similaires					
Provisions pour autres risques et charges (y compris provision pour risques sur Moudaraba)	478	223	146		554
Provisions réglementées					
TOTAL GÉNÉRAL	7 014	1 753	788	-	7 980

* Finance participative

DÉPÔTS D'INVESTISSEMENTS NON RESTREINTS ET WAKALA BIL ISTITHMAR REÇUS AU 31 DÉCEMBRE 2024

Dépôts d'investissements	Encours 01/01/2024	Affectation des résultats	Dépôts collectés	Dépôts restitués	Autres variations*	Encours 31/12/2024
Dépôts d'investissement reçus						
Établissements de crédit						
Clientèle	233 024		201 040	281 104		152 960
Réserve de péréquation des profits						
Établissements de crédit						
Clientèle						
Réserves pour risques d'investissements						
Établissements de crédit						
Clientèle						
Rémunération distribuée aux titulaires de comptes						
Établissements de crédit						
Clientèle	1 159	-314				845
Report sur dépôts d'investissement						
Établissements de crédit						
Clientèle						
Résultats en instance d'affectation (+/-)						
Total	234 183	-314	201 040	281 104	0	153 805

Wakala Bil Istithmar	Encours 01/01/2024	Affectation des résultats	Fonds collectés	Fonds restitués	Autres variations*	Encours 31/12/2024
Wakala Bil Istithmar reçus						
Établissements de crédit	0		250 000			250 000
Clientèle						
Rémunération distribuée aux Mouwakils						
Établissements de crédit		1 551				1 551
Clientèle						
Report sur Wakala bil istithmar						
Établissements de crédit						
Clientèle						
Résultats en instance d'affectation (+/-)						
Total	0	1 551	250 000			251 551

* A spécifier

CAPITAUX PROPRES en milliers de DH

CAPITAUX PROPRES	Encours 31/12/2023	Affectation du résultat	Autres variations	Encours 31/12/2024
Écarts de réévaluation				
Réserves et primes liées au capital				
Réserve légale				
Autres réserves				
Primes d'émission, de fusion et d'apport				
Capital	520 000		30 000	550 000
Capital appelé	520 000		30 000	550 000
Capital non appelé	-		-	-
Fonds de dotations	-		-	-
Actionnaires, Capital non versé	-		-	-
Report à nouveau (+/-)	-257 466	-32 774		-290 240
Résultats nets en instance d'affectation (+/-)				
Résultat net de l'exercice (+/-)	-32 774	32 774	-40 827	-40 827
Total	229 760	-	-10 827	218 933

ENGAGEMENTS DE FINANCEMENT ET DE GARANTIE AU 31 DÉCEMBRE 2024 en milliers de DH

ENGAGEMENTS	31/12/2024	31/12/2023
ENGAGEMENTS DE FINANCEMENT ET DE GARANTIE DONNÉS		
Engagements de financement en faveur d'établissements de crédit et assimilés	-	-
Crédits documentaires import		
Acceptations ou engagements de payer		
Ouvertures de crédit confirmés		
Engagements de substitution sur émission de titres		
Engagements irrévocables de crédit-bail		
Engagements révocables sur produits participatifs		
Autres engagements de financement donnés		
Engagements de financement en faveur de la clientèle	86 825	43 124
Crédits documentaires import		
Acceptations ou engagements de payer		
Engagements de substitution sur émission de titres		
Engagements irrévocables de crédit-bail		
Engagements révocables sur produits participatifs	86 825	43 124
Autres engagements de financement donnés		
Engagements de garantie d'ordre d'établissements de crédit et assimilés	-	-
Crédits documentaires export confirmés		
Acceptations ou engagements de payer		
Garanties de crédits données		
Autres cautions, avals et garanties donnés		
Engagements en souffrance		
Engagements de garantie d'ordre de la clientèle	-	-
Garanties de crédits données		
Cautions et garanties en faveur de l'administration publique		
Autres cautions et garanties données		
Engagements en souffrance		
ENGAGEMENTS DE FINANCEMENT ET DE GARANTIE REÇUS		
Engagements de financement reçus d'établissements de crédit et assimilés	-	-
Ouvertures de crédit confirmés		
Engagements de substitution sur émission de titres		
Autres engagements de financement reçus		
Engagements de garantie reçus d'établissements de crédit et assimilés	25 049	-
Garanties de crédits		
Autres garanties reçues	25 049	
Engagements de garantie reçus de l'Etat et d'organismes de garantie divers	18 987	
Garanties de crédits		
Autres garanties reçues	18 987	

PUBLICATION DES COMPTES SOCIAUX DE BANK AL KARAM AU 31 DÉCEMBRE 2024

بنك الكرم BANK AL KARAM



VALEURS ET SÛRETÉS REÇUES ET DONNÉES EN GARANTIE AU 31 DÉCEMBRE 2024

en milliers de DH

Valeurs et sûretés reçues en garantie	Valeur comptable nette	Rubriques de l'actif ou du hors bilan enregistrant les créances ou les engagements par signature donnés	Montants des créances et des engagements par signature donnés couverts
Bons du Trésor et valeurs assimilées			
Certificats de Sukuk			
Autres titres			
Hypothèques	-	409 236	
Autres valeurs et sûretés réelles	-	616 503	
TOTAL	-	1 025 739	
Valeurs et sûretés données en garantie	Valeur comptable nette	Rubriques du passif ou du hors bilan enregistrant les dettes ou les engagements par signature reçus	Montants des dettes ou des engagements par signature reçus couverts
Bons du Trésor et valeurs assimilées			
Certificats de Sukuk			
Autres titres			
Hypothèques			
Autres valeurs et sûretés réelles			
TOTAL		NEANT	

VENTILATION DES EMPLOIS ET DES RESSOURCES SUIVANT LA DURÉE RÉSIDUELLE AU 31 DÉCEMBRE 2024

en milliers de DH

	D< 1 mois	1 mois<D< 3 mois	3 mois<D< 1 an	1 an <D< 5 ans	D> 5 ans	TOTAL
ACTIF						
Créances sur les établissements de crédit et assimilés	41 003					41 003
Créances sur la clientèle	11 446	3 750	22 675	218 533	535 813	792 217
Titres de créance			-	-		-
Créances subordonnées						
Dépôts d'investissement et Wakala Bil Isithmar placés						
Crédit-bail et assimilé						
Ijara						
TOTAL	52 449	3 750	22 675	218 533	535 813	833 220
PASSIF						
Dettes envers les établissements de crédit et assimilés	90 000					90 000
Dettes envers la clientèle	4 383					4 383
Titres de créance émis						-
Emprunts subordonnés						-
Dépôts d'investissement et Wakala Bil Isithmar reçus	5 086	30 440	369 830			405 356
TOTAL	99 469	30 440	369 830	-	-	499 739

VENTILATION DE L'ACTIF, PASSIF ET HORS BILAN EN MONNAIES ÉTRANGÈRES AU 31 DÉCEMBRE 2024

en milliers de dirhams

DESIGNATION	MONTANT
ACTIF :	
Valeurs en caisse, Banques centrales, Trésor public, Service des chèques postaux	
Créances sur les établissements de crédit et assimilés	
Créances sur la clientèle	
Autres actifs	
Titres de participation et emplois assimilés	
Créances subordonnées	
Immobilisations incorporelles	4 197
TOTAL ACTIF	4 197
PASSIF:	
Dettes envers les établissements de crédit et assimilés	
Dépôts de la clientèle	
Autres passifs	4 197
TOTAL PASSIF	4 197
HORS-BILAN :	
ENGAGEMENTS DONNÉS	NEANT
ENGAGEMENTS REÇUS	

MARGE D'INTÉRÊT ET MARGE SUR FINANCEMENTS PARTICIPATIFS AU 31 DÉCEMBRE 2024

	31/12/24	31/12/23
Marge d'intérêt		
Marge sur financements participatifs	24 601	17 980

LISTE DES ÉTATS NÉANTS AU 31 DÉCEMBRE 2024

Code	Intitulé de l'Etat
A2	ÉTAT DES DÉROGATIONS
A3	ÉTAT DES CHANGEMENTS DE MÉTHODES
B3	VENTILATION DES TITRES DE TRANSACTION ET DE PLACEMENT ET DES TITRES D'INVESTISSEMENT PAR CATÉGORIE D'ÉMETTEUR
B4	VALEURS DES TITRES DE TRANSACTION ET DE PLACEMENT ET DES TITRES D'INVESTISSEMENT
D1 placés	DÉPÔTS D'INVESTISSEMENT ET WAKALA BIL ISTITHMAR PLACÉS
B7	CRÉANCES SUBORDONNÉES
B8	IMMOBILISATIONS DONNÉES EN CRÉDIT-BAIL ET EN LOCATION
IJARA	IMMOBILISATIONS DONNÉES EN IJARA
B9 bis	PLUS OU MOINS VALUES SUR CESSIONS OU RETRAITS D'IMMOBILISATIONS
B12	TITRES DE CRÉANCES EMIS
B15	FONDS PUBLICS AFFECTÉS ET FONDS SPÉCIAUX DE GARANTIE ET FONDS SPÉCIAUX DE GARANTIE
B16	DETTES SUBORDONNÉES
B19	ENGAGEMENTS SUR TITRES
B20	OPÉRATIONS DE CHANGE À TERME ET ENGAGEMENTS SUR PRODUITS DÉRIVÉS
B23	CONCENTRATION DES RISQUES SUR UN MÊME BÉNÉFICIAIRE
B26	PRODUITS SUR TITRES DE PROPRIÉTÉ ET CERTIFICATS DE SUKUK
B28	RÉSULTAT DES OPÉRATIONS DE MARCHÉ
C7	TITRES ET AUTRES ACTIFS GÉRÉS OU EN DÉPÔT

COMMISSIONS AU 31 DÉCEMBRE 2024

en milliers MAD

RUBRIQUE	COMMISSIONS	
	E. CRÉDIT	CLIENTÈLE
COMMISSIONS RECUS		900
Commissions sur fonctionnement de compte		130
Commissions sur moyens de paiement		438
Commissions sur opérations de titres		
Commissions sur titres en gestion/en dépôt		
Commissions sur prestations de service sur crédit		
Produits sur activités de conseil et d'assistance		
Autres produits sur prestations de service		332
Commissions de placement sur le marché primaire		
Commissions de garantie sur le marché primaire		
Commissions sur produits dérivés		
Commissions sur opérations de change virement		
Commissions sur opérations de change billet		
COMMISSIONS VERSEES	-	8 831
Charges sur moyens de paiement		
Charges sur dépôt d'investissement		8 831
Commissions sur achat et vente de titres		
Commissions sur droits de garde de titres		
Commissions et courtages sur opérations de marché		
Commissions sur engagements sur titres		
Commissions sur produits dérivés		
Commissions sur opérations de change virement		
Commissions sur opérations de change billets		


CHARGES GÉNÉRALES D'EXPLOITATION AU 31 DÉCEMBRE 2024

en milliers MAD

RUBRIQUE	MONTANT
Charges de personnel	22 229
Salaires et appointements	12 490
Primes et Gratifications	4 662
Autres rémunérations du personnel	588
Charges d'assurances sociales	2 426
Charges de retraite	1 696
Charges de formation	275
Autres charges de personnel	93
Impôts et taxes	1 681
Taxe urbaine et taxe d'équité	
Patente	1 331
Taxes locales	206
Droits d'enregistrement	0
Timbres fiscaux et formules timbrées	0
Autres impôts et taxes, droits assimilés	143
Charges extérieures	11 312
Loyers de crédit-bail	
Loyers de location simple	6 132
Frais d'entretien et de réparation	293
Rémunération du personnel intérimaire	2 128
Rémunérations d'intermédiaires et honoraires	1 905
Primes d'assurance	639
Frais d'actes et de contentieux	4
Frais électricité, eau, chauffage et combustible	211
Autres charges générales	16 545
Transport et déplacement	463
Mission et réception	180
Publicité, publication et relations publiques	819
Frais postaux & de télécommunication	252
Frais de recherche et de documentation	1
Frais de conseil et d'assemblée	657
Dons et cotisations	252
Fournitures de bureau et imprimés	778
Autres charges externes	13 142
Autres charges d'exploitation	79
Frais préliminaires	-
Frais d'acquisition d'immobilisation	
Autres charges à répartir sur plusieurs exercices	
Pénalités et délits	-
Rappels d'impôts autres qu'impôts sur les résultats	
Dons libéralités et lots	
Subventions d'investissement et d'exploitation accordées	
Charges générales d'exploitation des exercices antérieurs	-
Diverses autres charges générales d'exploitation	79
Dotations aux amortissements et aux provisions des immobilisations corporelles et incorporelles	6 304
Immobilisations incorporelles d'exploitation	5 277
Immobilisations incorporelles hors exploitation	
Immobilisations corporelles d'exploitation	1 027
Immobilisations corporelles hors exploitation	
Prov.p/immobilisations incorporelles d'exploitation	-
Prov.p/immobilisations incorporelles hors exploitation	-
Prov.p/dépréciation immobilisations incorporelles d'exploitation	-
Prov.p/dépréciation immobilisations incorporelles hors exploitation	-
Total	58 150

PUBLICATION DES COMPTES SOCIAUX DE BANK AL KARAM AU 31 DECEMBRE 2024

بنك الكرم BANK AL KARAM



AUTRES PRODUITS ET CHARGES AU 31 DÉCEMBRE 2024		(en milliers MAD)
RUBRIQUE	MONTANT	
Autres produits bancaires	492	
Divers autres produits bancaires		
Quote-part sur opérations bancaires faite en commun		
Produits des exercices antérieurs	492	
Divers autres produits bancaires		
Reprise de provisions pour dépréciation des titres de placement		
Autres charges bancaires	211	
Divers charges sur titres de propriété		
Frais d'émission des emprunts		
Autres charges sur opérations sur titres		
Autres sur prestations de services		
Divers autres charges bancaires	211	
Quote-part sur opérations d'exploitation bancaires		
Cotisation au fonds de garantie des déposants	211	
Charges des exercices antérieurs		
Divers autres charges bancaires		
Dotations aux provisions pour dépréciation des titres de placement		
Produits d'exploitation non bancaires	77	
Produits sur valeurs et emplois assimilés		
Plus-values de cession sur immobilisations financières		
Plus-values de cession sur immobilisations corporelles et incorporelles		
Immobilisations produites par l'entreprise pour elle-même		
Produits accessoires		
Subventions reçues		
Autres produits d'exploitation non bancaires	77	
Charges d'exploitation non bancaires	-	
Charges sur valeurs et emplois assimilés		
Moins-values de cession sur immobilisations financières		
Moins-values de cession sur immobilisations corporelles et incorporelles		
Dotations aux provisions pour créances et engagements par signature en souffrance	1 531	
Dotations aux provisions pour créances en souffrances sur établissements de crédit et assimilés		
Dotations aux provisions pour créances en souffrances sur clientèle	1 531	
Dotations aux provisions pour créances en souffrances sur titres de placement		
Dotations aux provisions pour créances en souffrances sur valeurs immobilisées		
Dotations aux provisions pour autres créances en souffrances		
Dotations aux provisions pour risques d'exécution d'engagement par signature		
Pertes sur créances irrécouvrables	-	
Pertes sur créances irrécouvrables couvertes par des provisions		
Pertes sur créances irrécouvrables non couvertes par des provisions		
Autres dotations aux provisions	223	
Dotations aux provisions pour dépréciations des immobilisations financières		
Dotations aux provisions pour dépréciations des autres risques et charges	223	
Dotations aux provisions réglementées		
Dotations aux autres provisions		
Reprises de provisions pour créances en souffrance	642	
Reprises de provisions pour créances en souffrance sur les établissements de crédit et assimilés		
Reprises de provisions pour créances en souffrance sur la clientèle	642	
Reprises de provisions pour créances en souffrance sur titres de placement		
Reprises de provisions pour créances en souffrance sur valeurs immobilisées		
Reprises de provisions pour autres créances en souffrance		
Reprises de provisions pour risques d'exécution d'engagement par signature		
Récupération sur créances amorties	146	
Autres reprises de provisions	146	
Reprises de provisions pour dépréciation des immobilisations financières		
Reprises de provisions pour dépréciation des immobilisations corporelles et incorporelles		
Reprises de provisions pour autres risques et charges	146	
Reprises de provisions réglementées		
Reprises de provisions		
Produits non courants	1 341	
Reprises non courantes des amortissements		
Reprises non courantes des provisions		
Autres produits non courants	1 341	
Charges non courantes	10	
Dotations non courantes aux amortissements		
Dotations non courantes aux provisions		
Autres charges non courantes	10	

VENTILATION DES RÉSULTATS PAR METIER OU PAR PÔLE D'ACTIVITÉ ET PAR ZONE GÉOGRAPHIQUE AU 31 DÉCEMBRE 2024

En milliers de dirhams			
1. VENTILATION PAR POLE D'ACTIVITE			
POLE D'ACTIVITE	PRODUIT NET BANCAIRE	RESULTAT COURANT	RESULTAT AVANT IMPOT
- Activité bancaire	16 952	-42 087	-40 757
- Autres activités	-	-	-
TOTAL	16 952	-42 087	-40 757

En KDH			
POLE D'ACTIVITE	PRODUIT NET BANCAIRE	RESULTAT COURANT	RESULTAT AVANT IMPOT
- MAROC	16 952	-42 087	-40 757
- Autres zones	-	-	-
TOTAL	16 952	-42 087	-40 757

PASSAGE DU RÉSULTAT NET COMPTABLE AU RÉSULTAT NET FISCAL AU 31 DÉCEMBRE 2024		
INTITULES	en milliers de DH	
	31/12/2024	31/12/2023
I - RÉSULTAT NET COMPTABLE		
. Bénéfice net		32 774
. Perte nette	40 827	
II - RÉINTEGRATIONS FISCALES	1 945	1 690
1- Courantes	1 945	1 690
- Cotisation minimale	71	56
- Charges non déductible	316	174
- Charges sur ex antérieurs	-	20
- Dot aux provision pour risque et charges	28	14
- Dotation aux prov pour CES	1 531	1 427
2- Non Courantes		
III - DEDUCTIONS FISCALES		
1- Courantes		
2- Non courantes		
TOTAL	T1	T1
IV - RÉSULTAT BRÛT FISCAL		
. Bénéfice brut si T1 > T2 (A)		
. Déficit brut fiscal si T2 > T1 (B)	38 882	31 084
V - REPORTS DÉFICITAIRES IMPUTÉS (C) (1)		
. Exercice n-4		
. Exercice n-3		
. Exercice n-2		
. Exercice n-1		
VI - RÉSULTAT NET FISCAL		
. Bénéfice net fiscal (A - C)		
OU		
. Déficit net fiscal (B)	38 882	31 084
VII - CUMUL DES AMORTISSEMENTS FISCALEMENT DIFFÉRÉS	30 421	26 402
VIII - CUMUL DES DÉFICITS FISCAUX RESTANT À REPORTER		
. Exercice n-4	43 990	54 189
. Exercice n-3	35 830	43 990
. Exercice n-2	25 654	35 830
. Exercice n-1	27 064	25 654

(1) Dans la limite du montant du bénéfice brut fiscal (A)

DÉTERMINATION DU RÉSULTAT COURANT APRÈS IMPÔTS AU 31 DÉCEMBRE 2024		en milliers de DH
I. DÉTERMINATION DU RÉSULTAT	MONTANT	
. Résultat courant d'après le compte de produits et charges (+ ou -)		-42 087
. Réintégrations fiscales sur opérations courantes (+)		1 945
. Déductions fiscales sur opérations courantes (-)		-
. Résultat courant théoriquement imposable (=)		-40 142
. Impôt théorique sur résultat courant (-)		-
. Résultat courant après impôts (=)		-40 142
II. INDICATIONS DU RÉGIME FISCAL ET DES AVANTAGES OCTROYÉS PAR LES CODES DES INVESTISSEMENTS OU PAR DES DISPOSITIONS LÉGALES SPÉCIFIQUES		
NÉANT		

DÉTAIL DE LA TAXE SUR LA VALEUR AJOUTÉE AU 31 DÉCEMBRE 2024					en milliers de DH
NATURE	Solde au début de l'exercice 1	Opérations comptables de l'exercice 2	Déclarations TVA de l'exercice 3	Solde fin d'exercice (1+2-3=4)	
A. TVA collectée	334	3 040	2 480	893	
B. TVA à récupérer	1 520	6 687	5 161	3 045	
. Sur charges	1 373	4 723	3 528	2 569	
. Sur immobilisations	147	1 964	1 634	477	
C. TVA due ou crédit de TVA	-1186	-3 647	-2 681	-2 152	

RÉPARTITION DU CAPITAL SOCIAL AU 31 DÉCEMBRE 2024				
Montant du capital	550.000.000			
Montant du capital social souscrit et non appelé	0			
Valeur nominale des titres	100			
Nom des principaux actionnaires ou associés	Adresse	Nombre de titres détenus		Part du capital détenue %
		Exercice précédent	Exercice actuel	
BMCE BANK OF AFRICA	140, AVENUE HASSAN II CASABLANCA	5 199 997	5 499 994	100,0%
Autres		3	6	0,00%
Total		5 200 000	5 500 000	100%

ÉTAT D'AFFECTATION DES RÉSULTATS INTERVENUE AU COURS DE L'EXERCICE 2024			
en milliers de DH			
	Montants		Montants
A- Origine des résultats affectés			
Décision du 21 juin 2024		Réserve légale	
Report à nouveau	-257 466	Dividendes	
Résultats nets en instance d'affectation		Autres affectations	
Résultat net de l'exercice	-32 774	Report à nouveau	-290 240
Prélèvements sur les bénéfices			
Autres prélèvements			
TOTAL A	-290 240	TOTAL B	-290 240

PUBLICATION DES COMPTES SOCIAUX DE BANK AL KARAM AU 31 DECEMBRE 2024

بنك الكرم BANK AL KARAM



RÉSULTATS ET AUTRES ÉLÉMENTS DES TROIS DERNIERS EXERCICES AU 31 DÉCEMBRE 2024

en milliers de DH

	Exercice 2024	Exercice 2023	Exercice 2022
CAPITAUX PROPRES ET ASSIMILÉS	624 289	463 942	394 712
OPÉRATIONS ET RÉSULTATS DE L'EXERCICE			
1- Produit net bancaire	16 952	13 212	12 072
2- Résultat avant impôts	-40 757	-32 718	-38 909
3- Impôts sur les résultats	-	-	-
4- Bénéfices distribués	-	-	-
5- Résultats non distribués (mis en réserve ou en instance d'affectation)	-290 240	-257 466	-218 446
RÉSULTAT PAR TITRE (en dirhams)			
Résultat net par action ou part sociale	-0	-0	-0
Bénéfice distribué par action ou part sociale	-	-	-
PERSONNEL			
Montants des rémunérations brutes de l'exercice	17 739	16 075	14 250
Effectif moyen des salariés employés pendant l'exercice	78	64	49

DATATION ET ÉVÈNEMENTS POSTÉRIEURS AU 31 DÉCEMBRE 2024

I. DATATION	
. Date de clôture (1)	31/12/2024
. Date d'établissement des états de synthèse (2)	21/03/2024
<small>(1) Justification en cas de changement de la date de clôture de l'exercice (2) Justification en cas de dépassement du délai réglementaire de trois mois prévu pour l'élaboration des états de synthèse.</small>	
II. ÉVÈNEMENTS NÉS POSTÉRIEUREMENT À LA CLÔTURE DE L'EXERCICE NON RATTACHABLES À CET EXERCICE ET CONNUS AVANT LA 1 ^{ÈRE} COMMUNICATION EXTERNE DES ÉTATS DE SYNTHÈSE	
Dates	. Indications des événements . Favorables . Défavorables

RÉMUNÉRATION ET ENGAGEMENTS EN FAVEUR DES DIRIGEANTS AU 31 DÉCEMBRE 2024

en milliers de DH

	ORGANE D'ADMINISTRATION, DE SURVEILLANCE ET DE DIRECTION
Montant des rémunérations allouées	1135
Crédits par décaissement	
Montant des engagements de garantie donnés	
Engagement de retraite pour membres actuels	
Engagement de retraite pour anciens membres	

EFFECTIFS AU 31 DÉCEMBRE 2024

en nombre

EFFECTIFS	31/12/2024	31/12/2023
Effectifs rémunérés	78	64
Effectifs utilisés		
Effectifs équivalent plein temps		
Effectifs administratifs et techniques (équivalent plein temps)		
Effectifs affectés à des tâches bancaires (équivalent plein temps)		
Cadres (équivalent plein temps)		
Employés (équivalent plein temps)		
dont effectifs employés à l'étranger		

RÉSEAU AU 31 DÉCEMBRE 2024

en nombre

RÉSEAU	31/12/2024	31/12/2023
Guichets permanents	10	6
Guichets périodiques		
Distributeurs automatiques de banque et guichets automatiques de banque	10	6
Succursales et agences à l'étranger		
Bureaux de représentation à l'étranger		

COMPTES DE LA CLIENTÈLE AU 31 DÉCEMBRE 2024

en nombre

COMPTES DE LA CLIENTÈLE	31/12/2024	31/12/2023
Comptes courants	325	290
Comptes chèques des marocains résidant à l'étranger	15	6
Autres comptes chèques	1996	1758
Comptes d'affacturage		
Comptes dépôts d'investissement		
Comptes d'épargne		
Comptes à terme		
Bons de caisse		
Autres comptes de dépôts		



37, Bd Abdellatif Ben Kaddour
20 050 Casablanca
Maroc



7 Boulevard Driss Slaoui
Casablanca
Maroc

BANK AL KARAM

ATTESTATION D'EXAMEN LIMITE SUR LA SITUATION PROVISOIRE PERIODE DU 1^{ER} JANVIER AU 31 DECEMBRE 2024

Nous avons procédé à un examen limité de la situation provisoire de BANK AL KARAM comprenant le bilan, le hors bilan, le compte de produits et charges, l'état de solde de gestion, le tableau des flux de trésorerie et une sélection des états des informations complémentaires (ETIC) relatifs à la période du 1^{er} janvier au 31 décembre 2024. Cette situation provisoire qui fait ressortir un montant de capitaux propres et assimilés totalisant KMAD 218,933 compte tenu d'une perte nette de KMAD 40,827, relève de la responsabilité des organes de gouvernance de l'émetteur.

Nous avons effectué notre mission selon les normes de la profession au Maroc relatives aux missions d'examen limité. Ces normes requièrent que l'examen limité soit planifié et réalisé en vue d'obtenir une assurance modérée que la situation provisoire ne comporte pas d'anomalie significative. Un examen limité comporte essentiellement des entretiens avec le personnel de la société et des vérifications analytiques appliquées aux données financières ; il fournit donc un niveau d'assurance moins élevé qu'un audit. Nous n'avons pas effectué un audit et, en conséquence, nous n'exprimons donc pas d'opinion d'audit.

Sur la base de notre examen limité, nous n'avons pas relevé de faits qui nous laissent penser que la situation provisoire, ci-jointe, ne donne pas une image fidèle du résultat des opérations de la période écoulée ainsi que de la situation financière et du patrimoine de BANK AL KARAM arrêtés au 31 décembre 2024, conformément au référentiel comptable en vigueur au Maroc.

Casablanca le 27 mars 2025

Les Commissaires aux Comptes

ERNST & YOUNG



Bachir TAZI
Associé

FIDARC GRANT THORNTON



Ghali GUESSOUS
Associé