

### ► COMMENTAIRES DU MANAGEMENT

Alliances Darna clôture l'année 2022 avec une performance annuelle en croissance et des résultats opérationnels alignés avec les objectifs arrêtés dans le plan de développement 2022-2025.

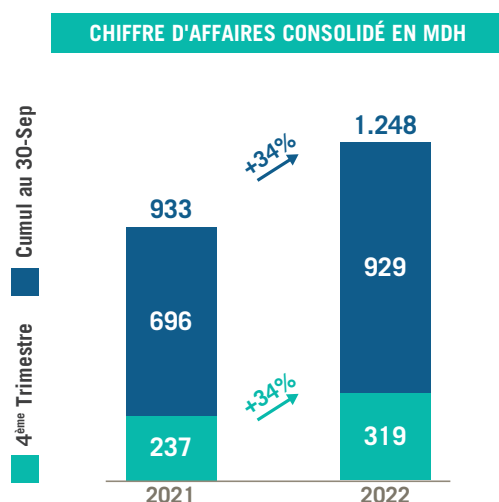
L'activité d'Alliances Darna continue sur sa tendance haussière grâce à l'accélération de la production et de la réception des différents projets.

### ► INDICATEURS FINANCIERS CONSOLIDÉS

#### • CHIFFRE D'AFFAIRES CONSOLIDÉ

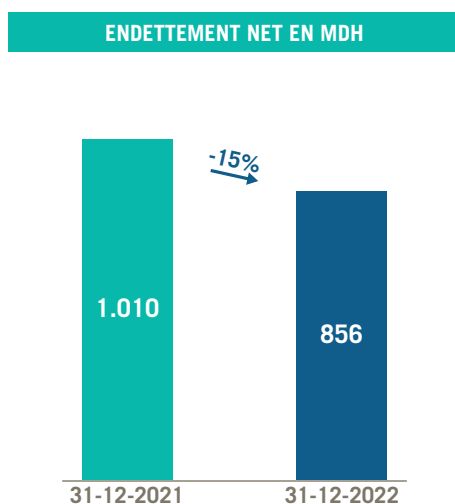
Le chiffre d'affaires consolidé d'Alliances Darna au 31 décembre 2022 se situe à 1,2 milliard MAD contre 933 millions MAD au 31 décembre 2021, en croissance de 34%.

Au T4-2022, le chiffre d'affaires consolidé s'établit à 319 millions MAD contre 237 millions MAD au T4-2021, en progression de 34%.



#### • ENDETTEMENT NET

L'endettement net d'Alliances Darna est passé en-dessous du seuil de 1 milliard MAD, pour la première fois depuis 2011, pour atteindre un montant de 856 millions MAD au T4-2022, en baisse de 15% par rapport au T4-2021.



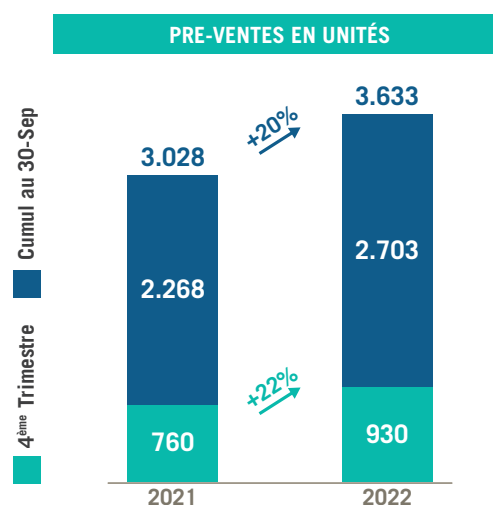
#### • PERIMETRE DE CONSOLIDATION

Aucune variation de périmètre de consolidation ne s'est produite durant le T4-2022.

### ► PRINCIPAUX INDICATEURS D'ACTIVITÉ

#### • PRÉ-VENTES

Le niveau des préventes au 31 décembre 2022 s'établit à 3.633 unités contre 3.028 unités au 31 décembre 2021, en amélioration de 20%.



#### • CARNET DE COMMANDES

Au 31 décembre 2022, le Groupe dispose d'un carnet de commandes s'élevant à 6.717 unités pour une VIT sécurisée de l'ordre de 2,6 milliards MAD.

#### • PRODUCTION

- Unités en cours de production à fin 2022  
Le nombre total d'unités en cours de production s'élève à 5.224 unités au 31 décembre 2022.

#### - Unités réceptionnées

Les unités réceptionnées au T4-2022 sont de 1.348 unités contre 882 unités au T4-2021.

